

Vostro 15

5000 Series

Quick Start Guide

Priručnik za brzi početak rada

Gyors üzembe helyezési útmutató

Краткое руководство по началу работы

Priručnik za brzi start

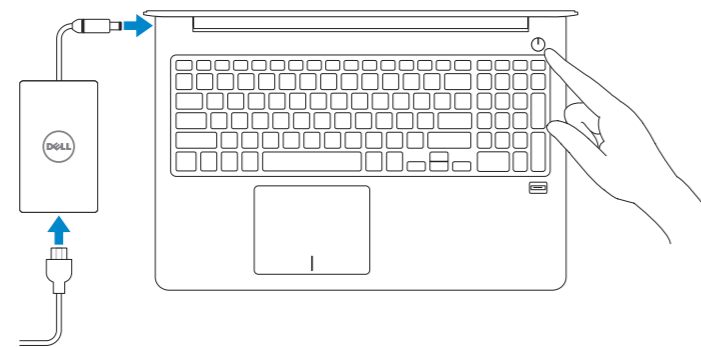
1 Connect the power adapter and press the power button

Priključite adapter za napajanje i pritisnite gumb za uključivanje/isključivanje

Csatlakoztassa a tápadaptert és nyomja meg a bekapcsológombot

Подключите адаптер источника питания и нажмите на кнопку питания

Povežite adapter za napajanje i pritisnite dugme za napajanje



2 Finish operating system setup

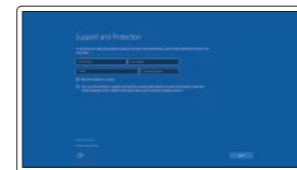
Završetak postavljanja operacijskog sustava

Fejezte be az operációs rendszer beállítását

Завершите настройку операционной системы

Završite sa podešavanjem operativnog sistema

Windows 10



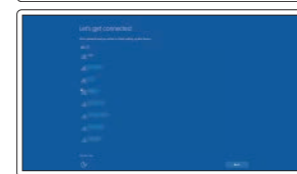
Enable Support and Protection

Omogućite podršku i zaštitu

Engedélyezze a támogatást és a védelmet

Включите поддержку и защиту

Omogućite podršku i zaštitu



Connect to your network

Spojite se na vašu mrežu

Kapcsolódjon a hálózatahoz

Подключитесь к сети

Povežite sa svojom mrežom

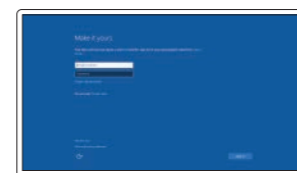
NOTE: If you are connecting to a secured wireless network, enter the password for the wireless network access when prompted.

NAPOMENA: Ako se povezujete na sigurnu bežičnu mrežu, upišite zaporku za pristup bežičnoj mreži kad se to zatraži.

MEGJEGYZÉS: Ha biztonságos vezeték nélküli hálózatra csatlakozik, amikor a rendszer kéri, adja meg a vezeték nélküli hozzáféréshez szükséges jelszót.

ПРИМЕЧАНИЕ: В случае подключения к защищенной беспроводной сети при появлении подсказки введите пароль для доступа к беспроводной сети.

NAPOMENA: Ako se povezivanje vrši na zaštićenu bežičnu mrežu, unesite lozinku za pristup bežičnoj mreži kada se to od vas zatraži.



Sign in to your Microsoft account or create a local account

Prijavite se u Microsoft račun ili izradite lokalni račun

Jelentkezzen be a Microsoft fiókjába, vagy hozzon létre helyi fiókot

Войти в учетную запись Microsoft или создать локальную учетную запись

Prijavite se na svoj Microsoft nalog ili kreirajte lokalni nalog

Ubuntu

Follow the instructions on the screen to finish setup.

Za dovršetak postavljanja pratite upute na zaslону.

A beállítás befejezéséhez kövesse a képernyőn megjelenő utasításokat.

Для завершения установки следуйте инструкциям на экране.

Pratite uputstva na ekranu da biste završili podešavanje.

Create recovery media for Windows

Izradite medij za vraćanje sustava za Windows

Hozzon létre helyreállítás médiát a Windows-hoz

Создать диск восстановления для Windows

Kreirajte medijum za oporavak za Windows

In Windows search, type **Recovery**, click **Create a recovery media**, and follow the instructions on the screen.

U Windows tražilici utipkajte **Vraćanje**, kliknite na **Izradi medij za vraćanje sustava** i slijedite upute na zaslону.

A Windows keresőbe írja be **Helyreállítás**, kattintson a **Helyreállító adathordozó létrehozása lehetőségre**, és kövesse a képernyőn megjelenő utasításokat.

В поиске Windows введите **Восстановление**, нажмите **Создать носитель для восстановления системы** и следуйте инструкциям на экране.

U opciji za pretragу sistema Windows, unesite **Oporavak**, kliknite na **Kreiraj medijum za oporavak** i pratite uputstva na ekranu.

Locate Dell apps in Windows

Locirajte Dell aplikacije u Windows

Keresse meg a Dell alkalmazásokat a Windows alatt

Найдите приложения Dell в Windows

Pronađite Dell aplikacije u sistemu Windows



Dell SupportAssist

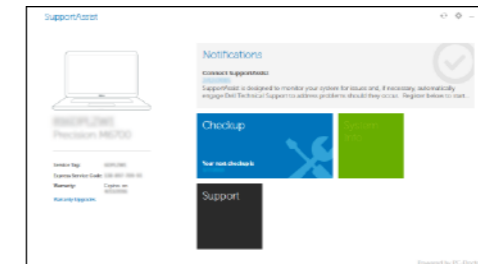
Check and update your computer

Provjerite i ažurirajte računalo

Számítógép ellenőrzése és frissítése

Проверка и обновление компьютера

Proverite i ažurirajte računar



Product support and manuals

Podrška i priručnici za proizvod

Terméktámogatás és kézikönyvek

Техническая поддержка и руководства по продуктам

Podrška i uputstva za proizvod

[Dell.com/support](https://www.dell.com/support)

[Dell.com/support/manuals](https://www.dell.com/support/manuals)

[Dell.com/support/windows](https://www.dell.com/support/windows)

Contact Dell

Kontaktirajte tvrtke Dell | Kapcsolatfelvétel a Dell-lel

Обратитесь в компанию Dell | Kontaktirajte Dell

[Dell.com/contactdell](https://www.dell.com/contactdell)

Regulatory and safety

Pravne informacije i sigurnost

Szabályozások és biztonság

Соответствие стандартам и технике безопасности

Regulatorne i bezbednosne informacije

[Dell.com/regulatory_compliance](https://www.dell.com/regulatory_compliance)

Regulatory model

Regulatorni model | Szabályozó modell

Модель согласно нормативной документации | Regulatorni model

P62F

Regulatory type

Regulatorna vrsta | Szabályozó típus

Тип согласно нормативной документации | Regulatorni tip

P62F001

Computer model

Model računala | Számítógépmođell

Модель компьютера | Model računara

Vostro 15-5568



0WYC5DA00

© 2016 Dell Inc.

© 2016 Microsoft Corporation.

© 2016 Canonical Ltd.

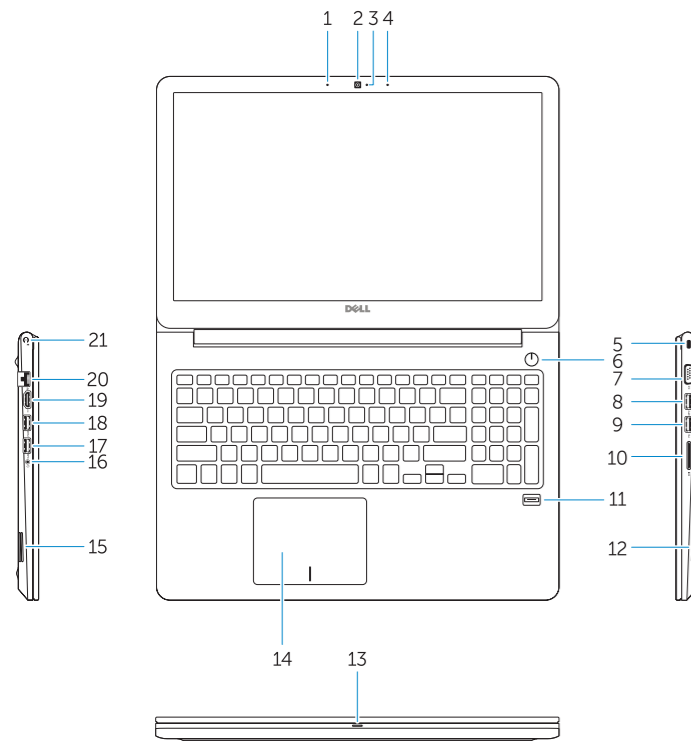


Printed in China.

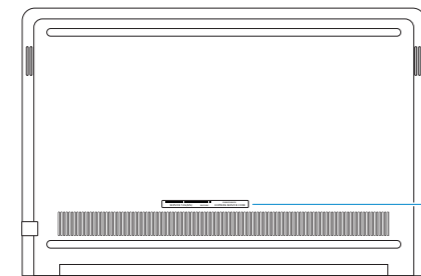
2016-06

Features

Značajke | Jellemzők | Характеристики | Funkcije



- | | |
|--|----------------------------------|
| 1. Microphone | 15. Speaker |
| 2. Camera | 16. Headset port |
| 3. Camera-status light | 17. USB 3.0 port |
| 4. Microphone | 18. USB 3.0 port with PowerShare |
| 5. Security-cable slot | 19. HDMI port |
| 6. Power button | 20. Network port |
| 7. VGA port | 21. Power port |
| 8. USB 3.0 port | 22. Service tag label |
| 9. USB 2.0 port | |
| 10. Memory card reader | |
| 11. Fingerprint reader | |
| 12. Speaker | |
| 13. Power and battery-status light/
hard-drive activity light | |
| 14. Touchpad | |



- | | |
|---|-------------------------------------|
| 1. Mikrofon | 15. Zvučnik |
| 2. Kamera | 16. Ulaz za slušalice |
| 3. Svjetlo statusa kamere | 17. Ulaz za USB 3.0 |
| 4. Mikrofon | 18. USB 3.0 priključak s PowerShare |
| 5. Utor za sigurnosni kabel | 19. HDMI ulaz |
| 6. Gumb za uključivanje/isključivanje | 20. Ulaz za priključak mreže |
| 7. VGA ulaz | 21. Ulaz za napajanje |
| 8. Ulaz za USB 3.0 | 22. Najlepnica servisne oznake |
| 9. Ulaz za USB 2.0 | |
| 10. Čitač memorijskih kartica | |
| 11. Čitač otisaka prstiju | |
| 12. Zvučnik | |
| 13. Svjetla statusa napajanja i baterije/
svjetlo aktivnosti tvrdog pogona | |
| 14. Podloga osjetljiva na dodir | |

- | | |
|---|---------------------------------|
| 1. Mikrofon | 14. Érintőpad |
| 2. Kamera | 15. Hangszóró |
| 3. Kamera állapotjelzője | 16. Headsetport |
| 4. Mikrofon | 17. USB 3.0-port |
| 5. Biztonsági kábel nyílása | 18. USB 3.0 port PowerShare-rel |
| 6. Bekapcsológomb | 19. HDMI-port |
| 7. VGA port | 20. Hálózati port |
| 8. USB 3.0-port | 21. Tápellátás port |
| 9. USB 2.0-port | 22. Szervizcímke |
| 10. Memóriakártya-olvasó | |
| 11. Ujjlenyomat olvasó | |
| 12. Hangszóró | |
| 13. Bekapcsolást és az akkumulátor
állapotát jelző fény/merevlemez-
meghajtó aktivitási jelzőfény | |

- | | |
|---|------------------------------------|
| 1. Микрофон | 15. Звуčник |
| 2. Камера | 16. Улаз за слушalice |
| 3. Индикатор уровня заряда батареи | 17. Улаз за USB 3.0 |
| 4. Микрофон | 18. USB 3.0 прикључак s PowerShare |
| 5. Гнездо для защитного троса | 19. HDMI улаз |
| 6. Кнопка питания | 20. Улаз за прикључак мреже |
| 7. Порт VGA | 21. Улаз за напajanje |
| 8. Порт USB 3.0 | 22. Најлепница сервисне ознаке |
| 9. Порт USB 2.0 | |
| 10. Устройство чтения карт памяти | |
| 11. Устройство для считывания
отпечатков пальцев | |
| 12. Динамик | |

- | | |
|---|---|
| 1. Mikrofon | 15. Zvučnik |
| 2. Kamera | 16. Port za slušalice |
| 3. Svetlo za status kamere | 17. USB 3.0 port |
| 4. Mikrofon | 18. USB 3.0 port sa PowerShare
funkcijom |
| 5. Slot za zaštitni kabl | 19. HDMI port |
| 6. Dugme za napajanje | 20. Mrežni port |
| 7. VGA port | 21. Port za napajanje |
| 8. USB 3.0 port | 22. Nalepnica sa servisnom oznakom |
| 9. USB 2.0 port | |
| 10. Čitač memorijske kartice | |
| 11. Čitač otisaka prstiju | |
| 12. Zvučnik | |
| 13. Svetlo za status napajanja i baterije/
svetlo za aktivnost čvrstog diska | |
| 14. Tabla osjetljiva na dodir | |

- | | |
|--|---|
| 13. Индикатор питания и состояния
аккумулятора / индикатор активности
жесткого диска | 15. Звуčник |
| 14. Сенсорная панель | 16. Port za slušalice |
| 15. Динамик | 17. USB 3.0 port |
| 16. Порт для наушников | 18. USB 3.0 port sa PowerShare
funkcijom |
| 17. Порт USB 3.0 | 19. HDMI port |
| 18. Разъем USB 3.0 с поддержкой
функции PowerShare | 20. Mrežni port |
| 19. Порт HDMI | 21. Port za napajanje |
| 20. Сетевой порт | 22. Nalepnica sa servisnom oznakom |
| 21. Разъем питания | |
| 22. Метка обслуживания | |

- | | |
|---|---|
| 15. Zvučnik | 15. Zvučnik |
| 16. Port za slušalice | 16. Port za slušalice |
| 17. USB 3.0 port | 17. USB 3.0 port |
| 18. USB 3.0 port sa PowerShare
funkcijom | 18. USB 3.0 port sa PowerShare
funkcijom |
| 19. HDMI port | 19. HDMI port |
| 20. Mrežni port | 20. Mrežni port |
| 21. Port za napajanje | 21. Port za napajanje |
| 22. Nalepnica sa servisnom oznakom | 22. Nalepnica sa servisnom oznakom |

Shortcut keys

Tipke prečaca | Gyorsbillentyűk

Клавиши быстрого выбора команд | Tasterske prečice

- | | |
|------------|--|
| F1 | Mute audio
Isključi zvuk Hang némítása
Отключение звука Isključivanje zvuka |
| F2 | Decrease volume
Smanjenje glasnoće Hangerő csökkentése
Уменьшение громкости Smanjenje jačine zvuka |
| F3 | Increase volume
Povećanje glasnoće Hangerő növelése
Увеличение громкости Povećanje jačine zvuka |
| F4 | Previous track
Prethodna skladba Előző zeneszám
Предыдущая дорожка Prethodna numera |
| F5 | Play/Pause
Reprodukcija/Pauza Lejátszás/Szünet
Воспроизведение/пауза Reprodukcija/Pauziranje |
| F6 | Next track
Slijedeća skladba Következő zeneszám
Следующая дорожка Sledeća numera |
| F8 | Extend display
Prošireni prikaz Kijelző kiterjesztése
Расширить экран Prošireni ekran |
| F9 | Search
Pretraži Keresés
Поиск Pretraga |
| F10 | Backlit keyboard
Osvjetljenje tipkovnice Háttérvilágítással ellátott billentyűzet
Клавиатура с подсветкой Tastatura sa pozadinskim osvetljenjem |

F11 **Decrease brightness**
Smanjivanje svjetline | Fényerő csökkentése
Уменьшение яркости | Smanjenje svjetline

F12 **Increase brightness**
Povećavanje svjetline | Fényerő növelése
Увеличение яркости | Povećanje svjetline

Fn + **PrtScr** **Turn off/on wireless**
Isključi/uključi bežično
Vezeték nélküli funkció ki- vagy bekapcsolása
Включение или выключение беспроводной сети
Isključivanje/uključivanje bežične funkcije

Fn + **H** **Toggle between power and battery-status light/
hard-drive activity light**
Prebacivanje između svjetla statusa baterije/svjetla
aktivnosti tvrdog pogona
Váltás a bekapcsolást és akkumulátor állapotot/
merevlemez-meghajtó aktivitást jelző fény között
Переключение между индикатором питания и состояния
аккумулятора и индикатором активности жесткого диска
Prebacivanje između svetla za napajanje i svetla za
status baterije/svetla za aktivnost čvrstog diska

Fn + **Esc** **Toggle Fn-key lock**
Prebacivanje zaključavanja tipke Fn
Fn-gomb zár ki-/bekapcsolása
Переключение Fn Lock
Promena zaključavanja tastera Fn

Fn + **Insert** **Sleep**
Spavanje | Alvás
Спящий режим | Spavanje